



PANDUAN LMS IKOPIN MAHASISWA

TIM LMS IKOPIN

DAFTAR ISI

1. MENGAKSES LAMAN LMS IKOPIN
2. LOGIN DAN ADMINISTRASI PROFIL
3. MENGGUNAKAN FITUR PERKULIAHAN
 - A. MENCARI COURSE/MATA KULIAH YANG DIIKUTI
 - B. MENGAKSES KONTEN COURSE/MATA KULIAH
 - C. MENGERJAKAN/MENGUPLOAD TUGAS
 - D. MENGERJAKAN KUIS
 - E. MELAKUKAN DISKUSI DI FORUM
4. KONTEN TAMBAHAN

MENGAKSES

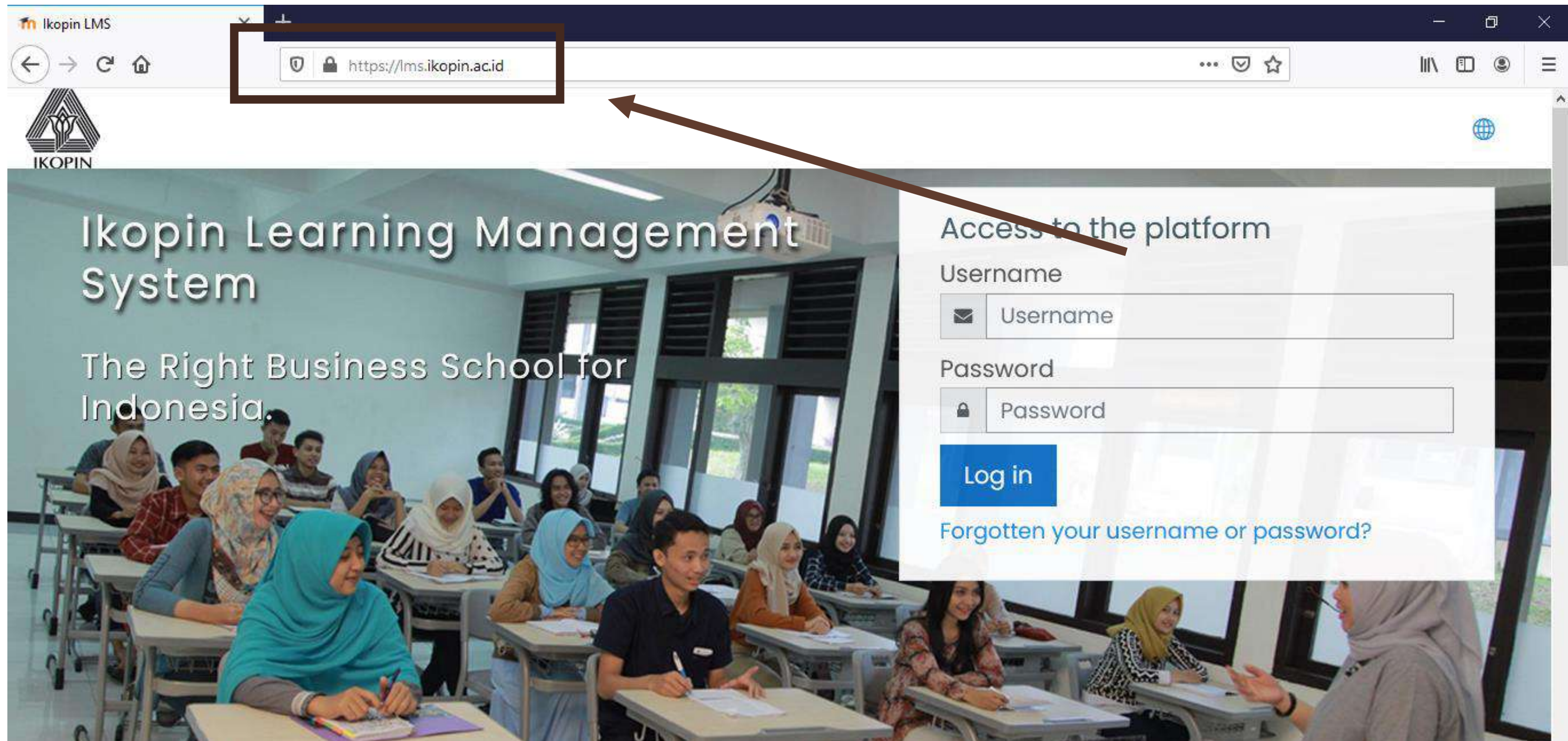
LAMAN

LMS IKOPIN

TIM LMS IKOPIN

— Mengakses LMS via Website

Laman LMS IKOPIN dapat diakses dengan web browser (Google Chrome, Mozilla Firefox, Safari, Microsoft Edge) melalui url: **lms.ikopin.ac.id**



The image shows a screenshot of a web browser displaying the IKOPIN LMS website. The browser's address bar is highlighted with a brown box and contains the URL `https://lms.ikopin.ac.id`. A brown arrow points from the address bar to the login form. The website header features the IKOPIN logo and the text "Ikopin Learning Management System" and "The Right Business School for Indonesia." The main content area displays a login form with the following elements:

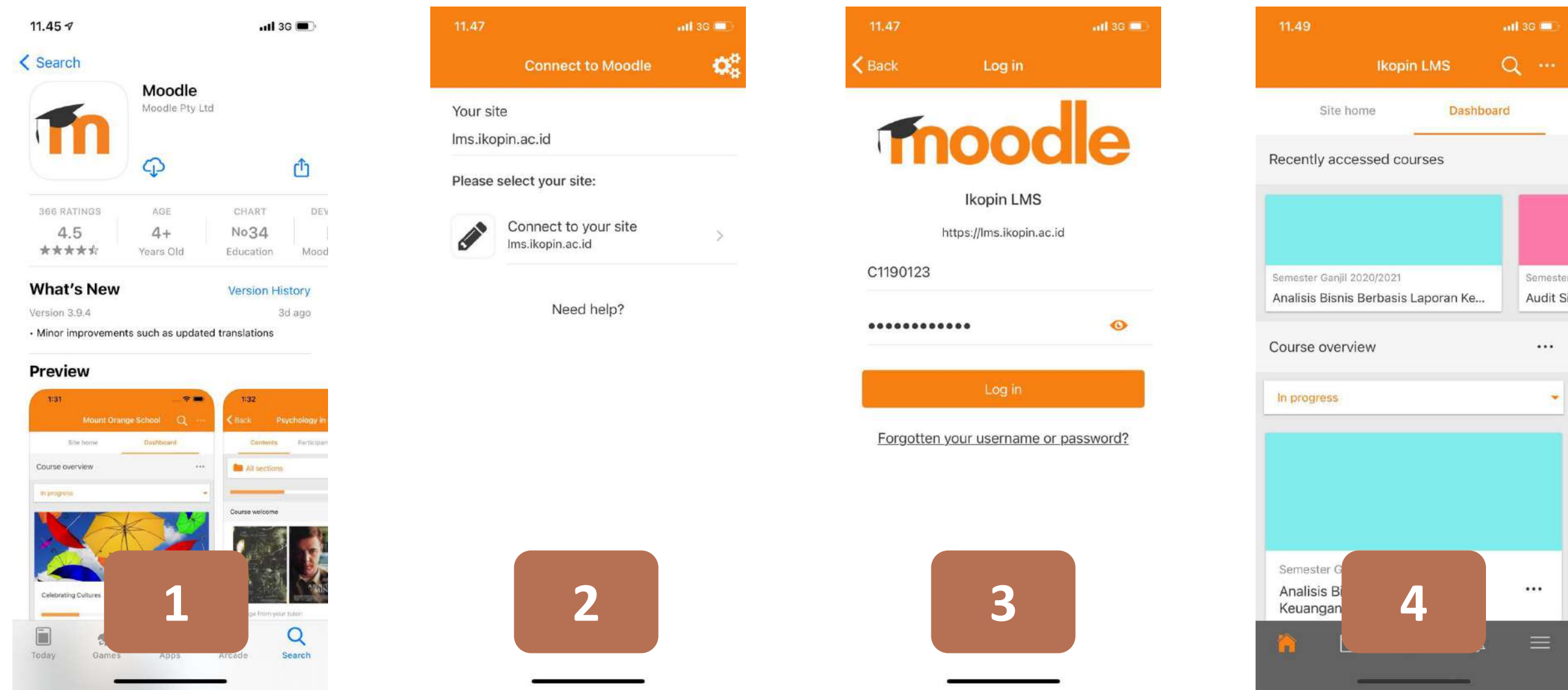
- Section title: "Access to the platform"
- Username field: A text input box with a mail icon and the placeholder text "Username".
- Password field: A text input box with a lock icon and the placeholder text "Password".
- Log in button: A blue button with the text "Log in".
- Forgot password link: A blue link with the text "Forgotten your username or password?".

The background of the website shows a classroom with students sitting at desks.

— Mengakses LMS via Mobile App

LMS IKOPIN dapat juga diakses melalui mobile apps, dengan cara:

1. Download aplikasi **MOODLE** di Play Store atau App Store.
2. Setelah terdownload, buka aplikasi lalu pada **Your Site** ketikkan url: **lms.ikopin.ac.id**, lalu tap tombol **Connet to Your Site**.
3. Masukkan username dan password.
4. Kegiatan perkuliahan sudah bisa diakses melalui gawai.





— LOGIN DAN
ADMINISTRASI
PROFIL

TIM LMS IKOPIN

— Cara Login

Login ke LMS IKOPIN dengan **username** dan **password** yang telah diberikan admin TIM LMS IKOPIN pada kolom **LOGIN** di beranda website LMS IKOPIN.

Ikopin LMS

https://lms.ikopin.ac.id

IKOPIN

Ikopin Learning Management System

The Right Business School for Indonesia.

Access to the platform

Username

Password

[Log in](#)

[Forgotten your username or password?](#)

Mengganti Password

Untuk pengguna baru LMS, mahasiswa **DIWAJIBKAN UNTUK MENGGANTI PASSWORD**

Pada halaman baru setelah berhasil login, user akan diberikan kolom untuk mengganti password baru.

You must change your password to proceed. ×

Change password

Username

The password must have at least 8 characters, at least 1 digit(s), at least 1 lower case letter(s), at least 1 upper case letter(s), at least 1 non-alphanumeric character(s) such as as *, -, or #

Current password	<input type="password"/>
New password	<input type="password"/>
New password (again)	<input type="password"/>

There are required fields in this form marked Ⓢ.

Ketentuan Password yang diwajibkan.

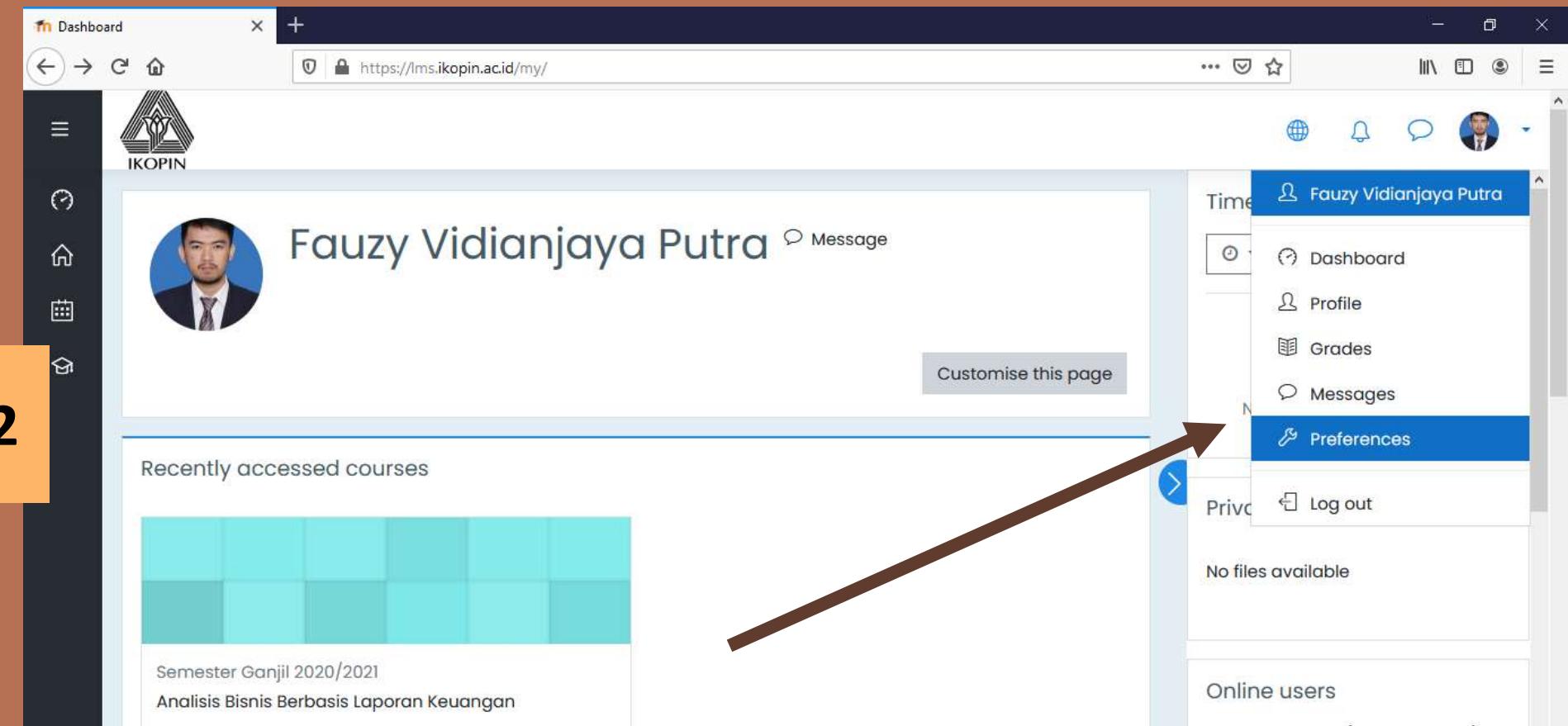
Sandi harus memiliki setidaknya 8 karakter, setidaknya 1 digit angka, setidaknya 1 huruf kecil, setidaknya 1 huruf besar, setidaknya 1 karakter non-alfanumerik atau simbol

Mengganti Email (1)

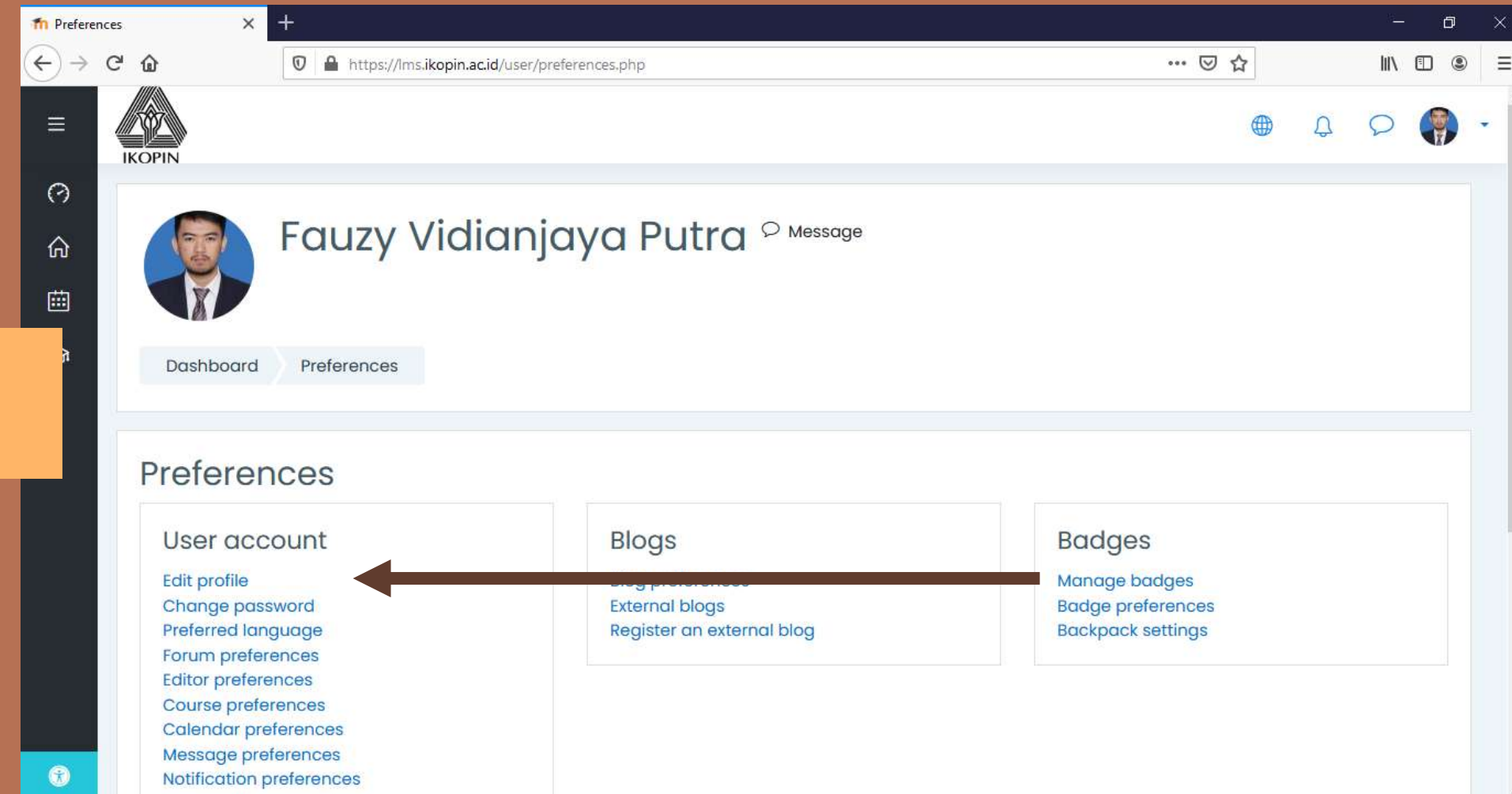
Seluruh mahasiswa diwajibkan **mengganti alamat email** agar mendapat **notifikasi** terkait perkuliahan. Cara mengganti alamat email:

1. Klik **Profile Picture** di kanan atas halaman beranda LMS
2. Pilih menu **Preferences**
3. Setelah muncul jendela baru, pilih edit profile
4. Pada kolom email, ganti dengan alamat email yang baru
5. Setelah itu, klik **Update Profile**

1 - 2



3



Mengganti Email (2)

CATATAN PENTING

1. Jangan lupa untuk menekan tombol **UPDATE PROFILE** yang letaknya di paling bawah halaman
2. Mohon gunakan alamat **email aktif** dan tercantum **nama jelas** anda.

4

ikopinLms: Edit profile

https://lms.ikopin.ac.id/user/edit.php?id=40&course=1

IKOPIN

General

First name

Surname

Email address

Email display

MoodleNet profile

City/town

Select a country

Timezone

5

ikopinLms: Edit profile

https://lms.ikopin.ac.id/user/edit.php?id=40&course=1

IKOPIN

You can drag and drop files here to add them.

Accepted file types:
Image files to be optimised, such as badges .gif .jpe .jpeg .jpg .png

Picture description

Additional names

Interests

Optional

Update profile Cancel

There are required fields in this form marked Ⓢ.



— MENGGUNAKAN

FITUR

PERKULIAHAN

TIM LMS IKOPIN

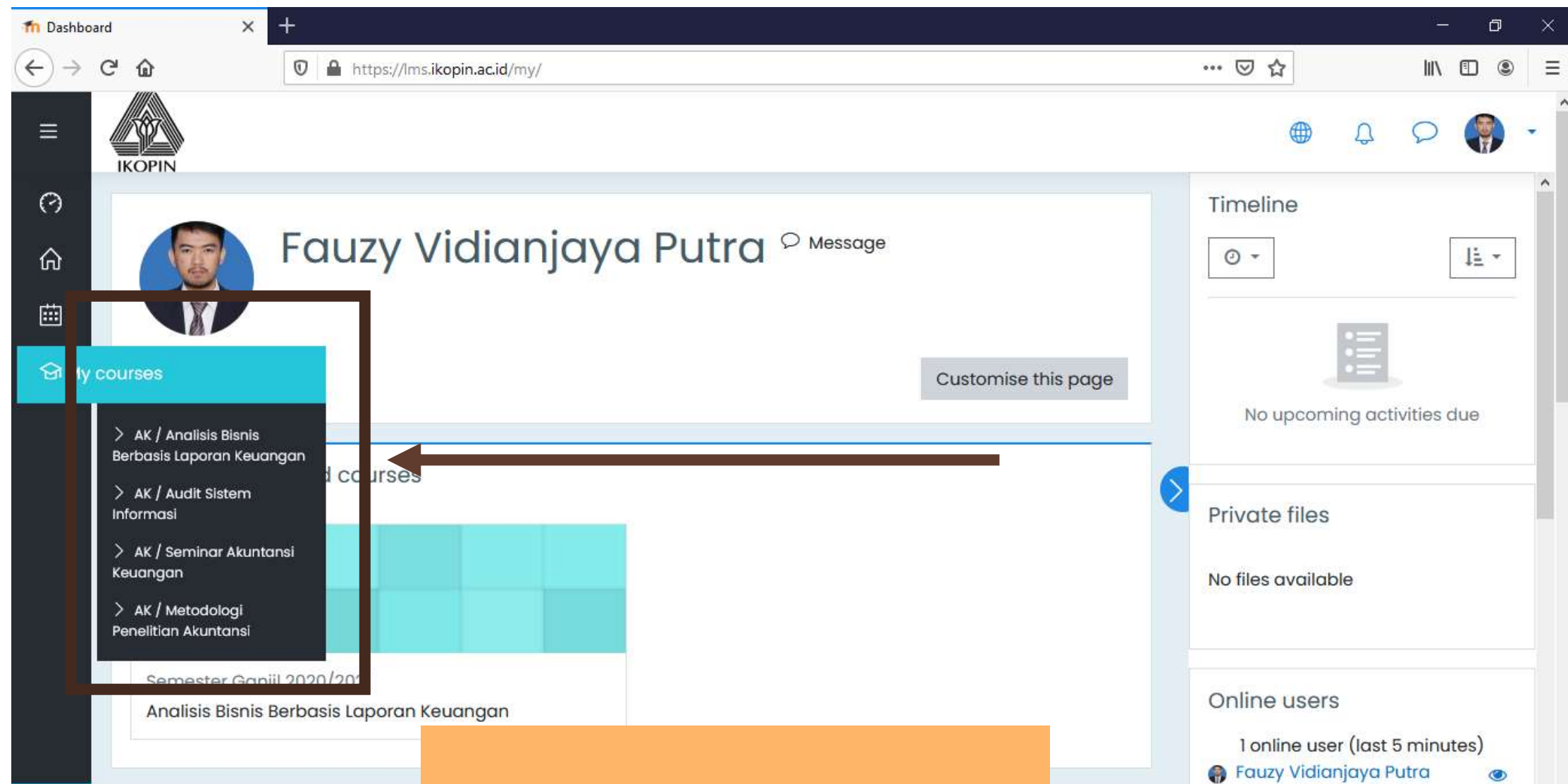


— MENCARI

COURSE/MATA KULIAH

YANG DIIKUTI

TIM LMS IKOPIN



Daftar Course Mata Kuliah Yang Diikuti

Untuk menemukan mata kuliah yang anda ambil, arahkan kursor pada blok **My Course**, maka akan muncul daftar mata kuliah yang diikuti.

Atau kita bisa melihat di **Course Overview** yang terdapat di beranda.

Course overview

Course overview

▼ All (except removed from view) ▼

Course name ▼ Card ▼

Course Name	Progress
Semester Ganjil 2020/2021 Analisis Bisnis Berbasis Laporan Keuangan	20% complete
Semester Ganjil 2020/2021 Audit Sistem Informasi	



— MENGAKSES

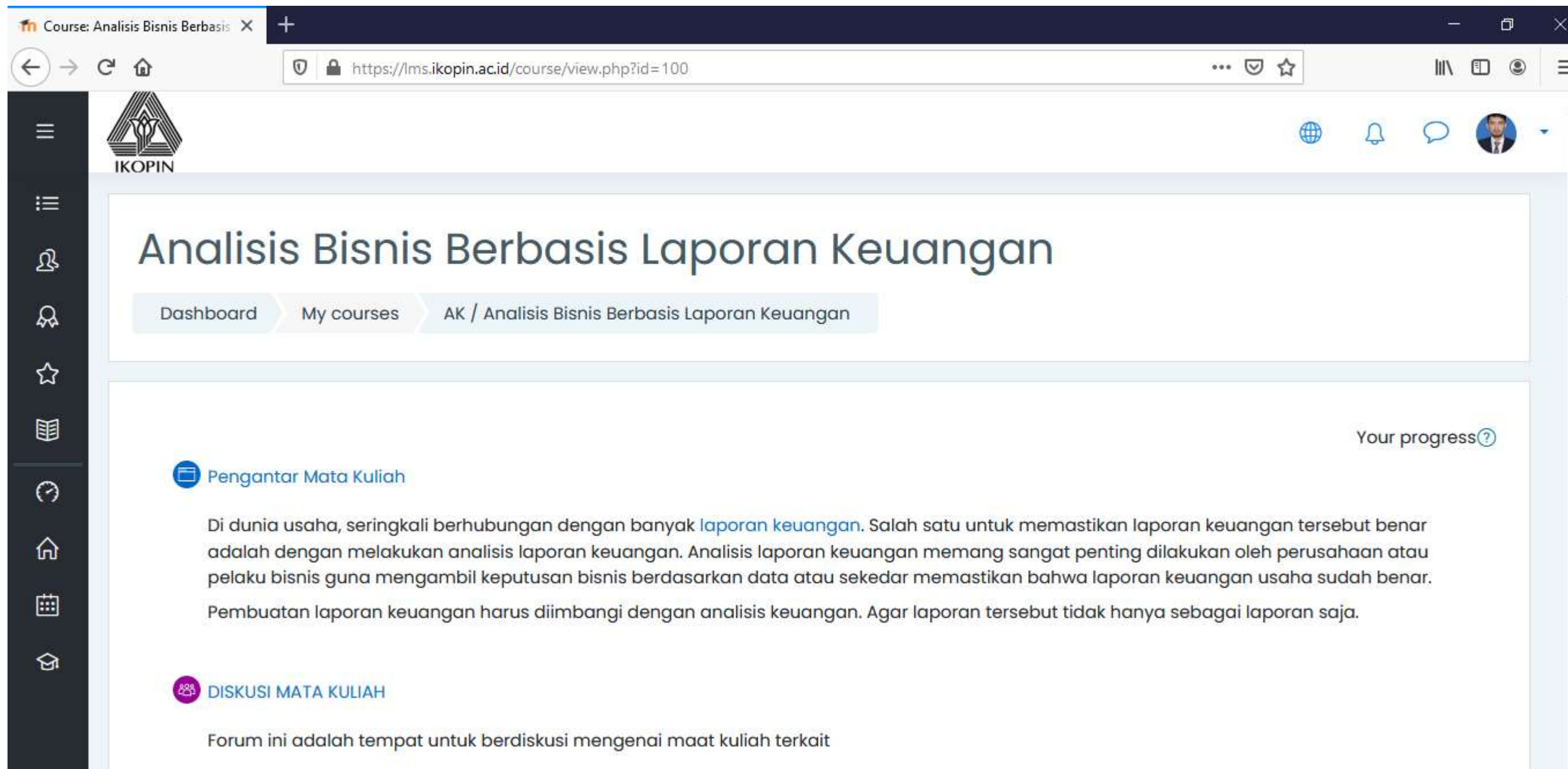
KONTEN

COURSE/MATA KULIAH

TIM LMS IKOPIN

— Konten Course/Mata Kuliah (1)

Setelah anda memilih mata kuliah, anda akan dialihkan ke halaman **Beranda Mata Kuliah** agar bisa mengakses konten di dalamnya.



Course: Analisis Bisnis Berbasis × +

https://lms.ikopin.ac.id/course/view.php?id=100

IKOPIN

Analisis Bisnis Berbasis Laporan Keuangan

Dashboard > My courses > AK / Analisis Bisnis Berbasis Laporan Keuangan

Your progress?

Pengantar Mata Kuliah

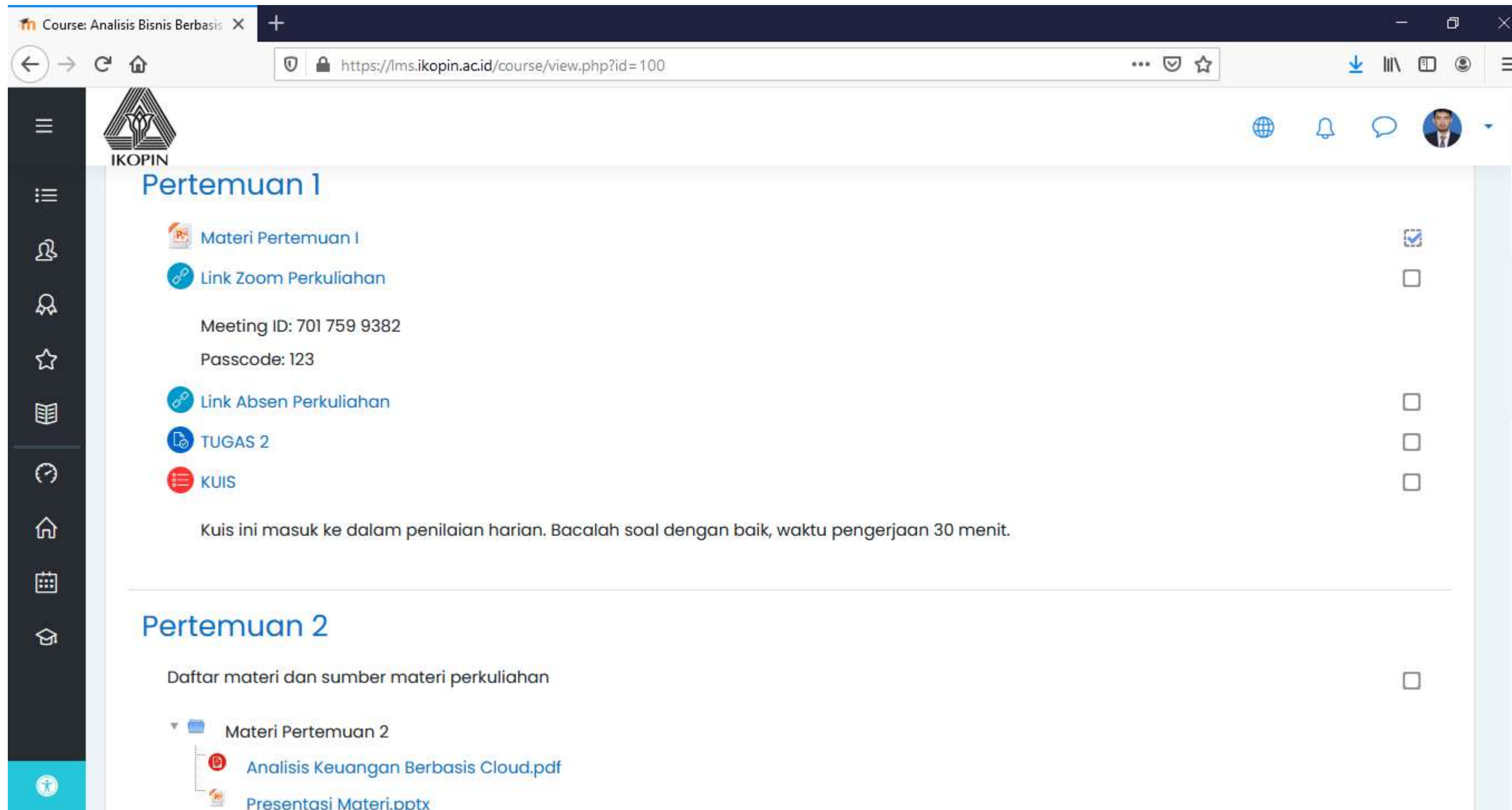
Di dunia usaha, seringkali berhubungan dengan banyak [laporan keuangan](#). Salah satu untuk memastikan laporan keuangan tersebut benar adalah dengan melakukan analisis laporan keuangan. Analisis laporan keuangan memang sangat penting dilakukan oleh perusahaan atau pelaku bisnis guna mengambil keputusan bisnis berdasarkan data atau sekedar memastikan bahwa laporan keuangan usaha sudah benar. Pembuatan laporan keuangan harus diimbangi dengan analisis keuangan. Agar laporan tersebut tidak hanya sebagai laporan saja.

DISKUSI MATA KULIAH

Forum ini adalah tempat untuk berdiskusi mengenai mata kuliah terkait

— Konten Course/Mata Kuliah (2)

Akan ada **daftar pertemuan** sesuai dengan jumlah pertemuan yang ditentukan program studi, di dalam menu pertemuan tersebut terdapat banyak konten yang dapat diakses.



The screenshot displays a web browser window with the URL <https://lms.ikopin.ac.id/course/view.php?id=100>. The page is titled "Course: Analisis Bisnis Berbasis" and features the IKOPIN logo. A dark sidebar on the left contains navigation icons for home, search, and other functions. The main content area is divided into two sections:

- Pertemuan 1**:
 - Materi Pertemuan I
 - Link Zoom Perkuliahan
 - Meeting ID: 701 759 9382
 - Passcode: 123
 - Link Absen Perkuliahan
 - TUGAS 2
 - KUIS

Kuis ini masuk ke dalam penilaian harian. Bacalah soal dengan baik, waktu pengerjaan 30 menit.
- Pertemuan 2**:
 - Daftar materi dan sumber materi perkuliahan
 - Materi Pertemuan 2
 - Analisis Keuangan Berbasis Cloud.pdf
 - Presentasi Materi.pptx

Konten Course/ Mata Kuliah (3)

Pertemuan 1

 Materi Pertemuan 1

 Link Zoom Perkuliahan

Meeting ID: 701 759 9382

Passcode: 123

 Link Absen Perkuliahan

 TUGAS 2

 KUIS

Selain dengan mengisi daftar hadir, kehadiran dihitung juga dengan mengakses konten perkuliahan (materi, tugas, kuis) sesuai dengan jadwal kuliah.

Maka anda diwajibkan untuk mengakses konten perkuliahan tersebut (membaca & mendownload materi, mengikuti perkuliahan di Zoom, dan menandatangani absen).

**Minimal konten yang
terdapat dalam satu
pertemuan**

MATERI PERTEMUAN

Berupa file materi perkuliahan yang dapat didownload (klik untuk mendownload)

LINK ZOOM PERKULIAHAN

Link yang mengarahkan anda ke perkuliahan tatap muka via aplikasi Zoom (klik untuk mengarahkan)

LINK ABSEN PERKULIAHAN

Link yang mengarahkan ke form absensi perkuliahan baik itu melalui ZOHO FORM ataupun GOOGLE FORM

TUGAS

Tempat mengupload tugas yang diberikan dosen

KUIS

Tempat mengerjakan/mengupload kuis yang diberikan

—Konten Course /Mata Kuliah (4)

Pertemuan 1



Materi Pertemuan 1



Link Zoom Perkuliahan

Meeting ID: 701 759 9382

Passcode: 123



Link Absen Perkuliahan



TUGAS 2



KUIS

MENGERJAKAN / MENGUPLOAD

TUGAS

TIM LMS IKOPIN

— Mengerjakan/Mengupload Tugas (1)

The screenshot shows a web browser window with the URL <https://lms.ikopin.ac.id/course/view.php?id=100>. The page displays the course content for 'Pertemuan 1' (Session 1). The items listed are:

- Materi Pertemuan I
- Link Zoom Perkuliahan
- Meeting ID: 701 759 9382
- Passcode: 123
- Link Absen Perkuliahan
- TUGAS 2** ← **Klik tombol TUGAS**
- KUIS

Below the 'KUIS' item, there is a note: "Kuis ini masuk ke dalam penilaian harian. Bacalah soal dengan baik, waktu pengerjaan 30 menit."

The 'Pertemuan 2' (Session 2) section is partially visible at the bottom, showing a list of materials under 'Materi Pertemuan 2':

- Analisis Keuangan Berbasis Cloud.pdf
- Presentasi Materi.pptx

— Mengerjakan/Mengupload Tugas (2)

The screenshot shows a web browser window displaying an LMS assignment page. The browser's address bar shows the URL <https://lms.ikopin.ac.id/mod/assign/view.php?id=338>. The page header includes the IKOPIN logo and the word "TUGAS". The main content area contains instructions: "Buatlah sebuah analisis mengenai bisnis di lingkungan anda! (Contoh: bisnis laundry, bisnis ritel, dsb.)" and a list of requirements: "1. Analisis Keuangan", "2. Analisis Akuntansi", and "3. Analisis Prospek." Below this is a "Submission status" section with a table:

Submission status	No attempt
Grading status	Not graded
Due date	Friday, 8 January 2021, 12:00 AM
Time remaining	6 days 5 hours
Last modified	-

At the bottom of the page, there is a "Submission comments" section with a link to "Comments (0)" and an "Add submission" button. Two callout boxes with arrows point to specific elements: one points to the "Due date" row with the text "Periksa **batas waktu** pengumpulan tugas!", and another points to the "Add submission" button with the text "Klik **Add Submission** untuk mengupload Tugas".

— Mengerjakan/Mengupload Tugas (3)

Klik tanda panah untuk upload

1



File picker

Recent files

Upload a file

URL downloader

Wikimedia

Attachment

Browse... No file selected.

Save as

Author

Fauzy Vidianjaya Putra

Choose licence ?

Licence not specified

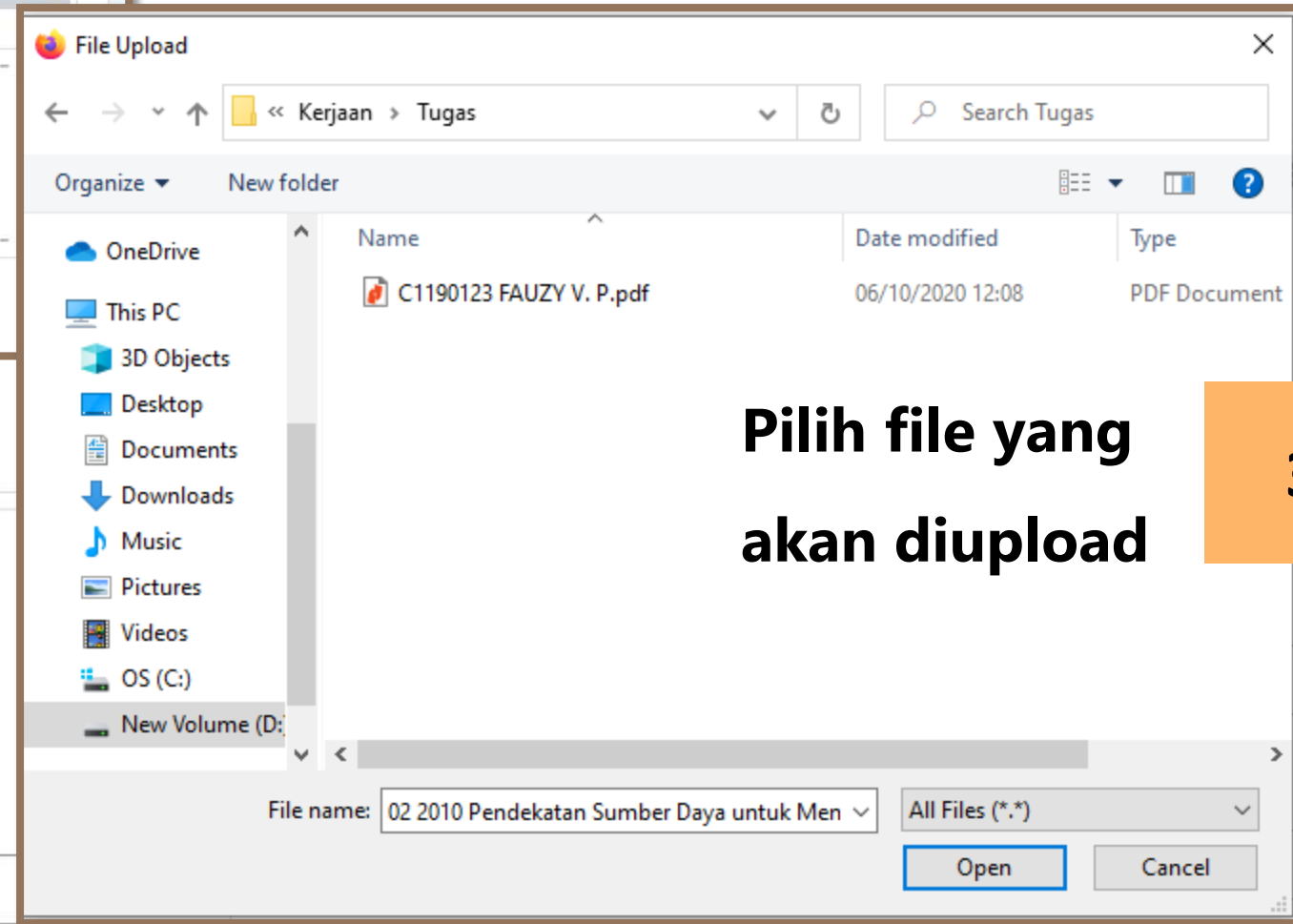
Upload this file

Klik Browse untuk memilih file

2

Pilih file yang akan diupload

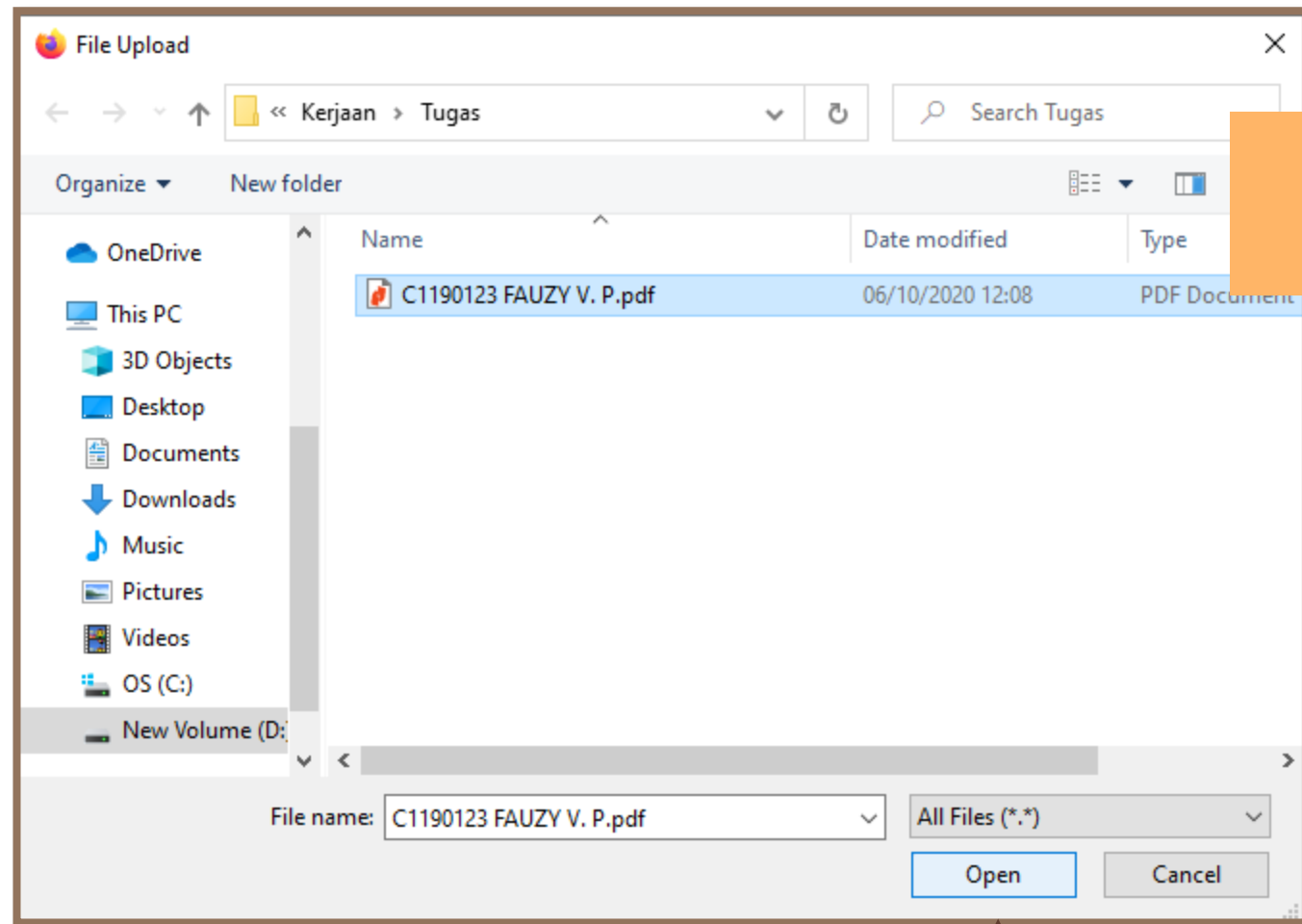
3



CATATAN.

Berilah nama file dengan NRP dan nama lengkap anda agar memudahkan melakukan penilaian

— Mengerjakan/Mengupload Tugas (4)

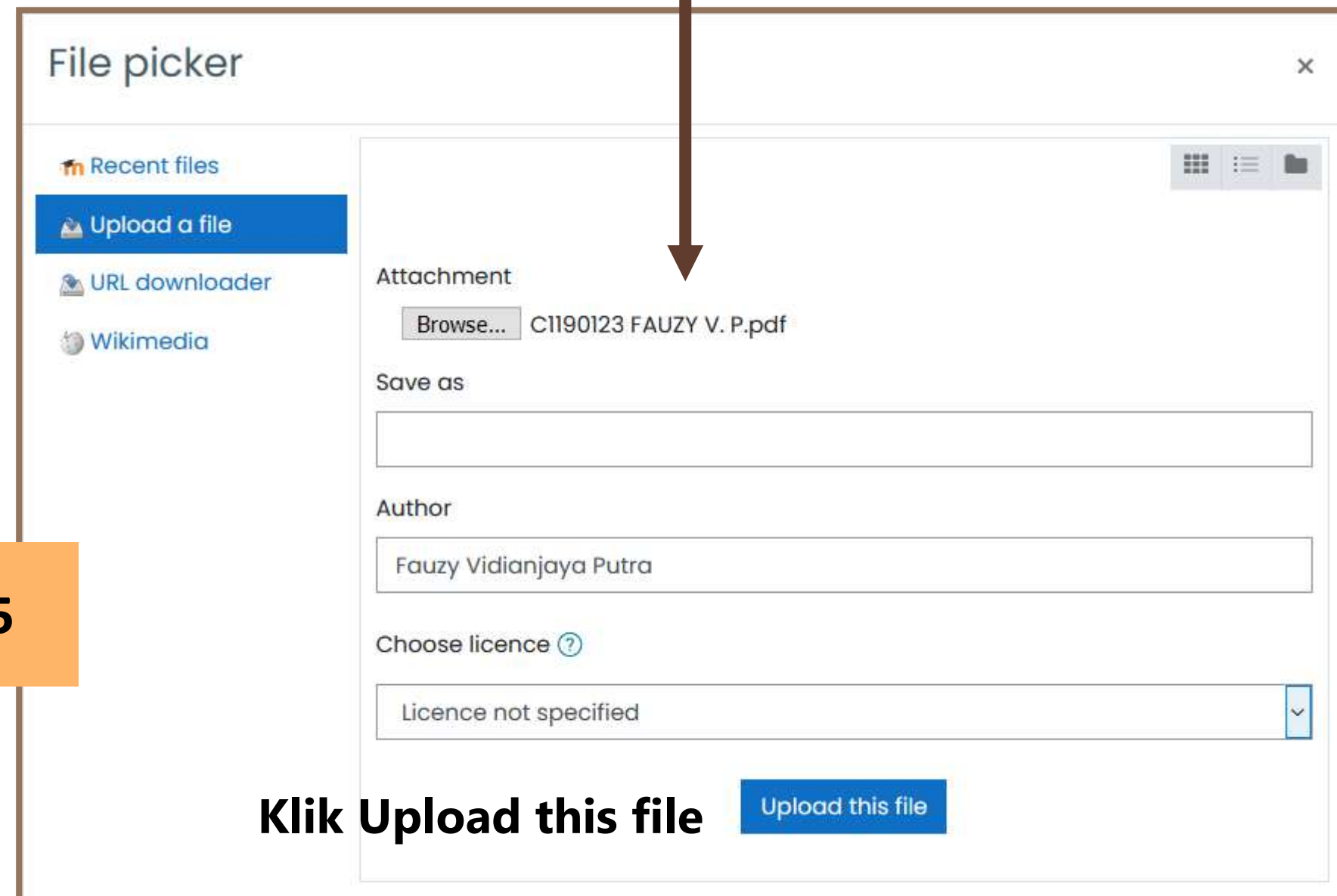


Klik tombol Open

4

5

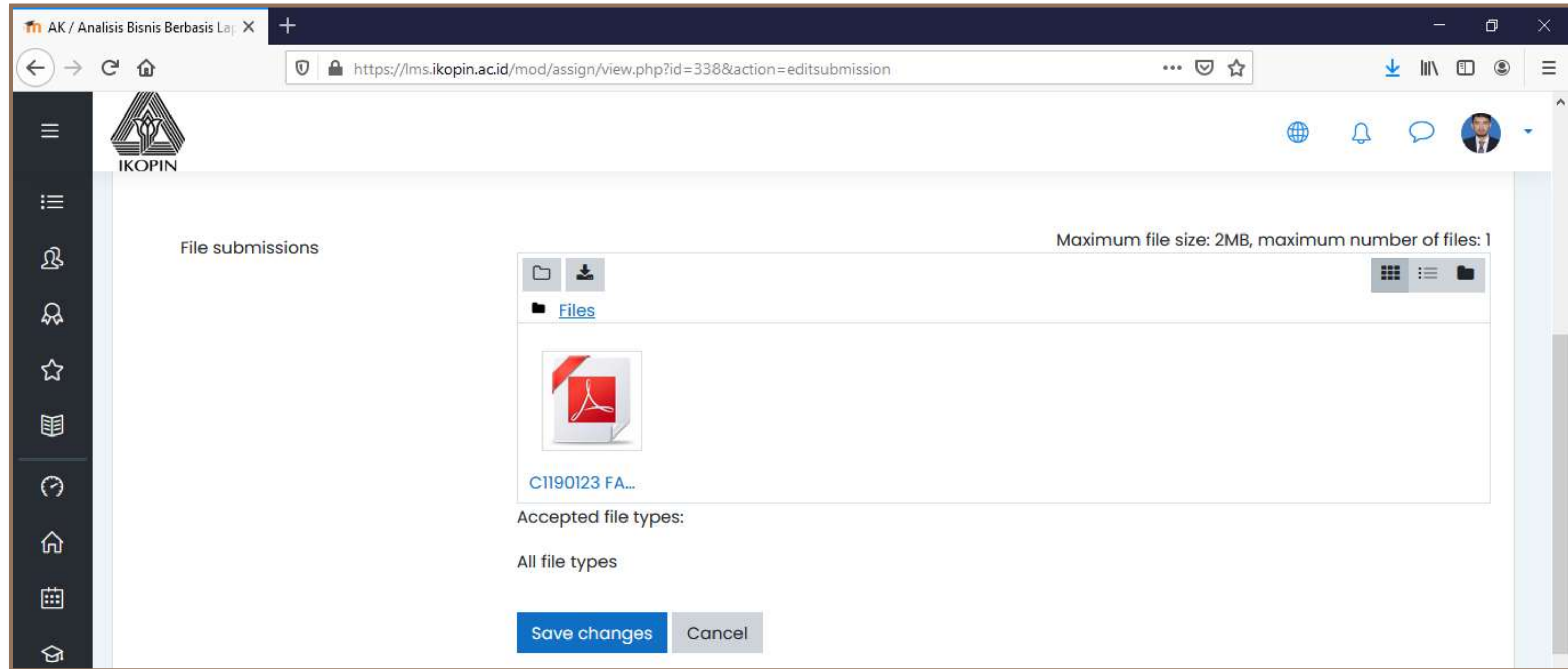
Pastikan file sudah terupload dengan mengecek tanda berikut.



Klik Upload this file

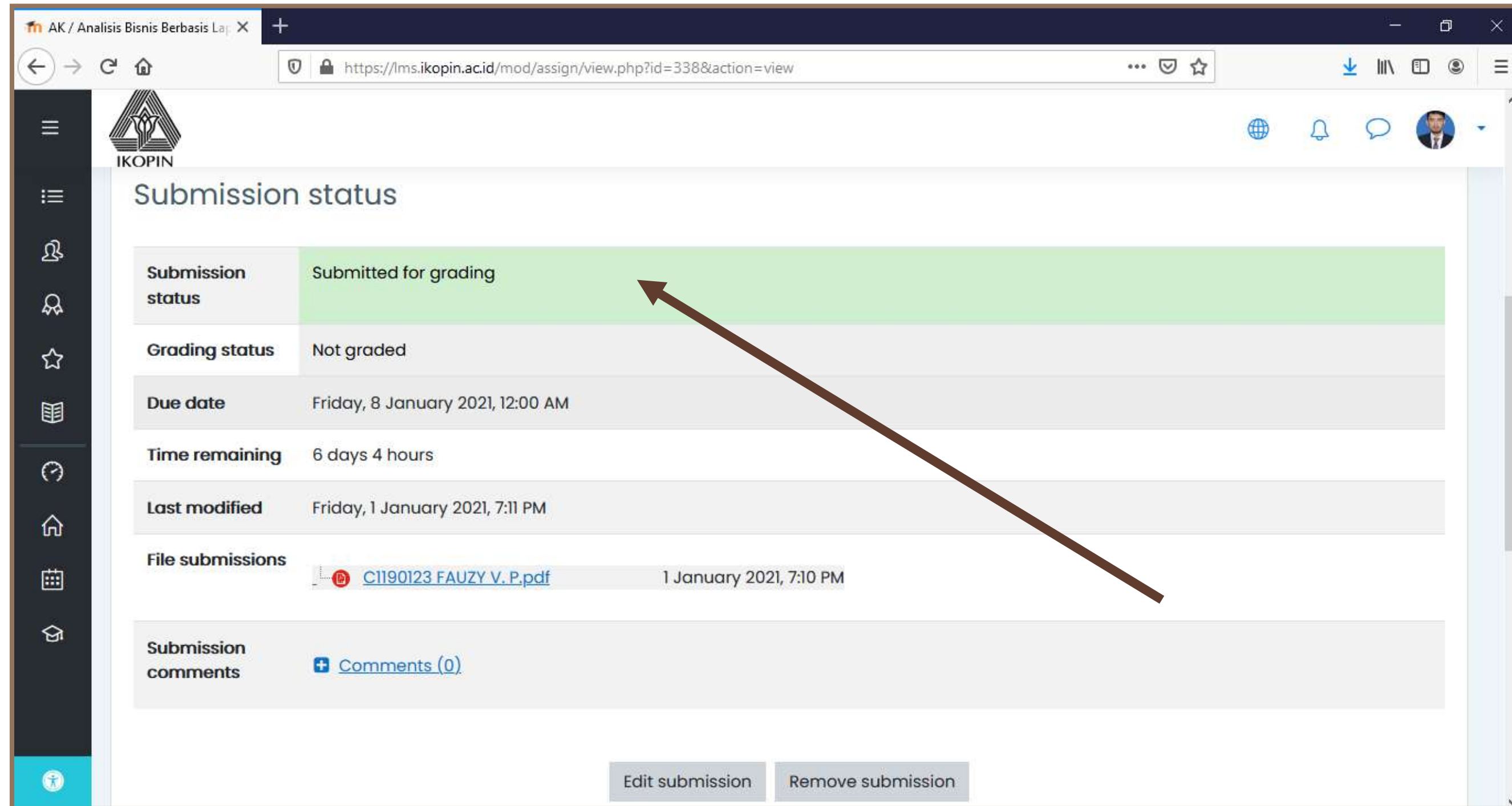
Upload this file

— Mengerjakan/Mengupload Tugas (5)



Setelah proses upload selesai, jangan lupa untuk mengklik tombol **save changes**

— Mengerjakan/Mengupload Tugas (6)



The screenshot shows a web browser window displaying the submission status of an assignment. The URL is <https://lms.ikopin.ac.id/mod/assign/view.php?id=338&action=view>. The page features the IKOPIN logo and a navigation sidebar. The main content area is titled "Submission status" and contains the following information:

Submission status	Submitted for grading
Grading status	Not graded
Due date	Friday, 8 January 2021, 12:00 AM
Time remaining	6 days 4 hours
Last modified	Friday, 1 January 2021, 7:11 PM
File submissions	C1190123 FAUZY V. P.pdf 1 January 2021, 7:10 PM
Submission comments	+ Comments (0)

At the bottom of the page, there are two buttons: "Edit submission" and "Remove submission". A brown arrow points from the bottom right towards the "Submitted for grading" status.

Apabila status telah berubah menjadi **SUBMITTED FOR GRADING** maka anda telah sukses mengerjakan/mengupload tugas.

MENGERJAKAN

KUIS

TIM LMS IKOPIN

Pertemuan 2

Daftar materi dan sumber materi perkuliahan

Materi Pertemuan 2

Analisis Keuangan Berbasis Cloud.pdf

Presentasi Materi.pptx

Download folder

TUGAS

Buatlah sebuah analisis mengenai bisnis di lingkungan anda! (Contoh: bisnis laundry, bisnis ritel, dsb.)

Dalam laporan analisis tersebut harus terdapat:

1. Analisis Keuangan

2. Analisis Akuntansi

3. Analisis Prospek.

KUIS 2

KUIS 2

[Kuis](#) ini masuk ke dalam penilaian harian. Bacalah soal dengan baik, waktu pengerjaan 30 menit.

Attempts allowed: 1

This quiz opened at Friday, 1 January 2021, 7:52 PM

This quiz will close on Friday, 1 January 2021, 9:00 PM.

Time limit: 30 mins

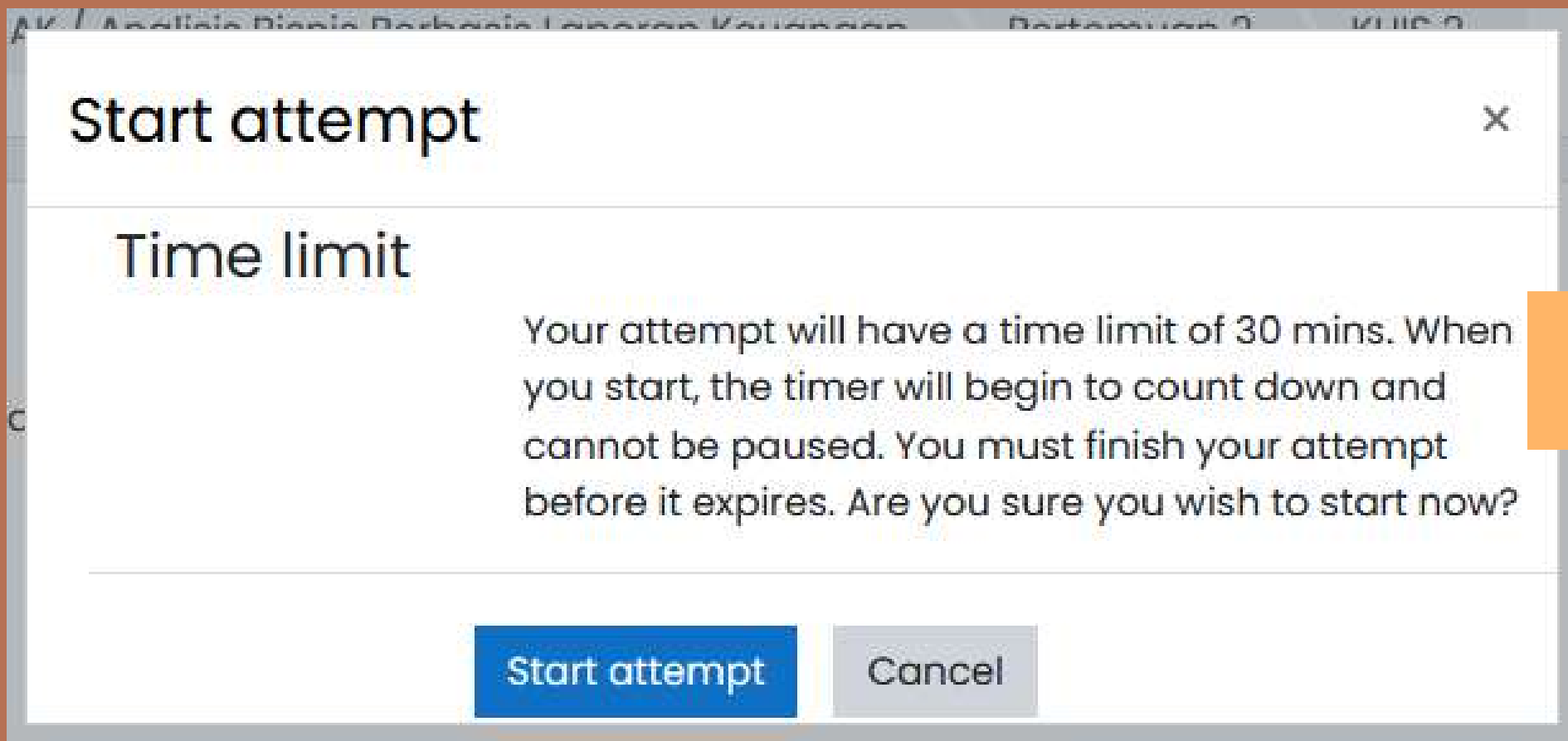
Attempt quiz now

Mengerjakan Kuis (1)

1

1. Pada beranda mata kuliah, pilih **KUIS** yang akan dikerjakan (sesuai dengan jadwal yang ditentukan dosen)
2. Setelah masuk ke dalam laman **KUIS**, baca baik-baik informasi yang tertera seperti **batas waktu pengerjaan**, **maksimal jumlah pengerjaan** (bisa 1 kali pengerjaan atau 2 kali apabila tidak yakin dengan jawaban), **batas waktu pengisian**. Setelah membaca, klik **ATTEMPT QUIZ NOW**.

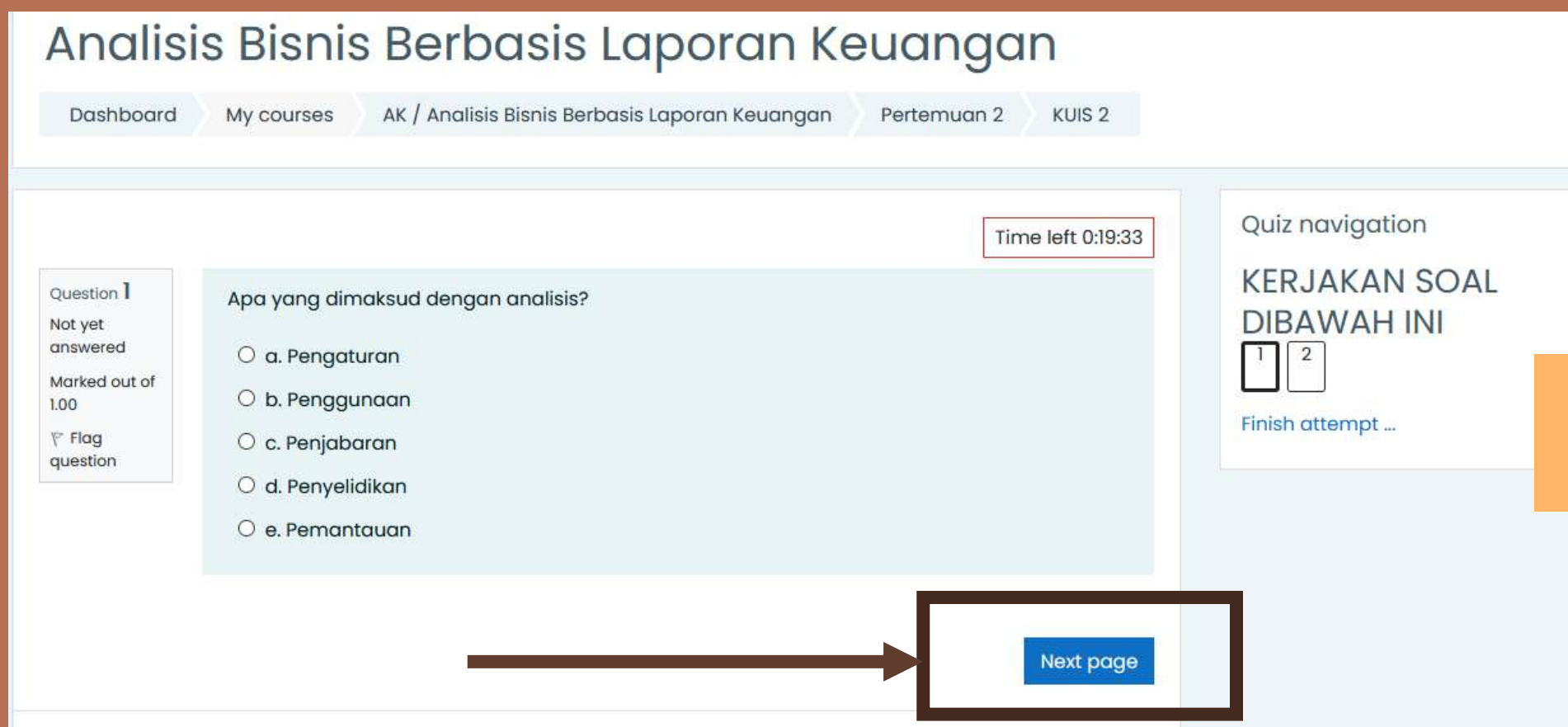
2



3

— Mengerjakan Kuis (2)

3. Apabila terdapat batas waktu pengisian kuis, maka sebelum memulai kuis akan diberikan peringatan **TIME LIMIT**, klik **start attempt** untuk memulai.
4. Halaman pengerjaan kuis, setelah mengisi klik **NEXT PAGE**.



4

Mengerjakan Kuis (3)

5

5. Pada soal terakhir, pilih **FINISH ATTEMPT** untuk menyelesaikan kuis. Informasi tambahan, pada pojok kanan atas soal merupakan sisa waktu pengerjaan anda.

6. Selanjutnya, terdapat pilihan berikut. **Return to attempt:** yaitu tombol untuk kembali mengerjakan soal kuis.

Submit all and finish: untuk mensubmit jawaban. Pilih apabila telah selesai mengerjakan.

6

Time left 0:18:15

Question 2
Answer saved
Marked out of 1.00
Flag question

Penguraian suatu pokok atas berbagai bagiannya dan penelaahan bagian itu sendiri serta hubungan antarbagian untuk memperoleh pengertian yang tepat dan pemahaman arti keseluruhan merupakan tujuan dari analisis.

Select one:

True
 False

Previous page

Finish attempt ...

Quiz navigation
KERJAKAN SOAL DIBAWAH INI
1 2
Finish attempt ...

KUIS 2
Summary of attempt

Question	Status
KERJAKAN SOAL DIBAWAH INI	
1	Answer saved
2	Answer saved

Return to attempt

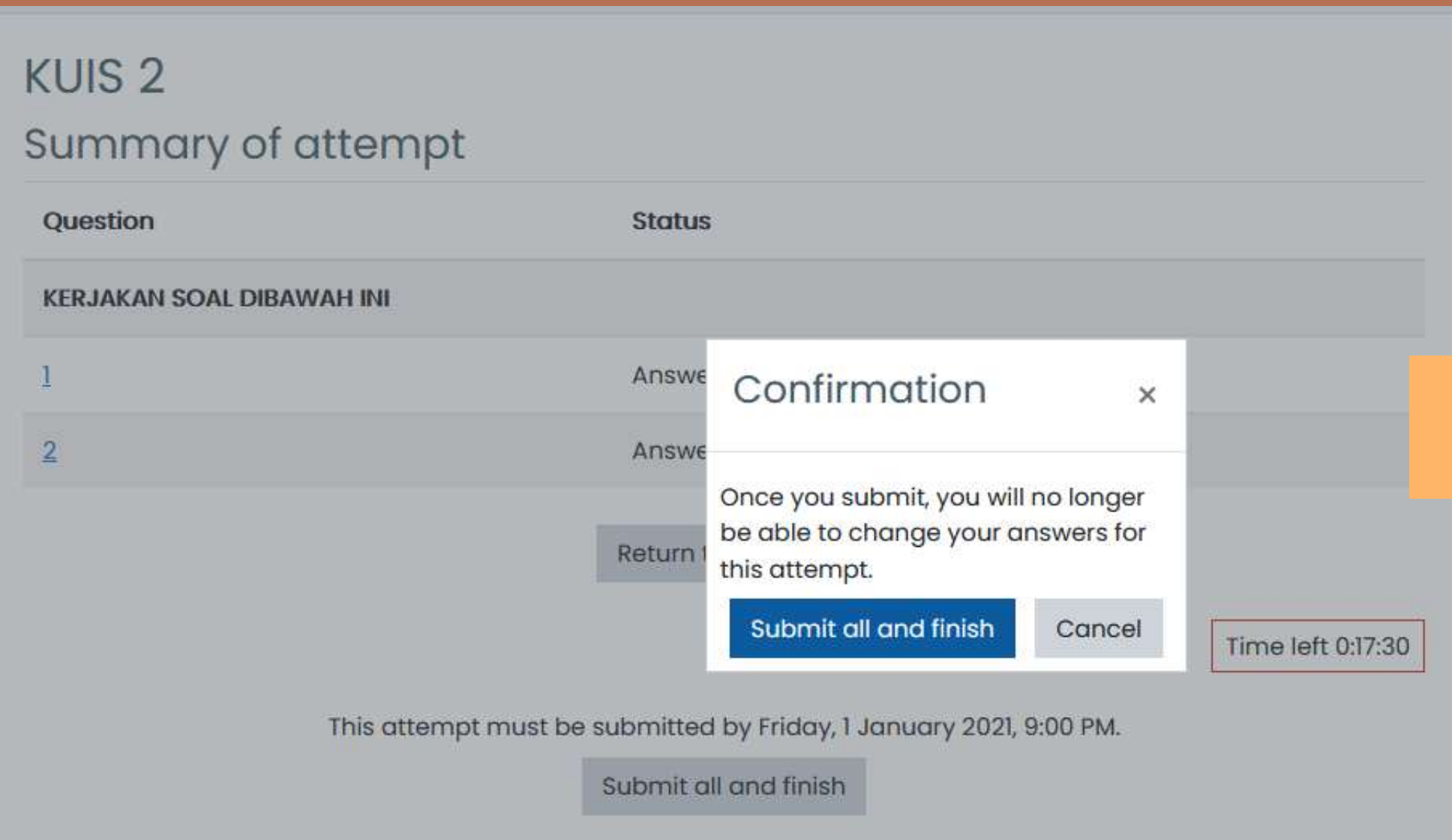
Time left 0:17:46

This attempt must be submitted by Friday, 1 January 2021, 9:00 PM.

Submit all and finish

— Mengerjakan Kuis (4)

7. Klik **SUBMIT ALL AND FINISH** untuk mensubmit terkakhir



The screenshot shows a quiz interface titled "KUIS 2" with a "Summary of attempt" section. A table lists questions with their status. A confirmation dialog box is overlaid on the interface, asking for confirmation to submit and finish. The dialog box contains the text: "Confirmation", "Once you submit, you will no longer be able to change your answers for this attempt.", and two buttons: "Submit all and finish" and "Cancel". A timer shows "Time left 0:17:30". At the bottom of the quiz interface, there is a "Submit all and finish" button and a note: "This attempt must be submitted by Friday, 1 January 2021, 9:00 PM." An orange box with the number "7" is positioned to the right of the confirmation dialog box.

Question	Status
KERJAKAN SOAL DIBAWAH INI	
1	Answered
2	Answered

Return

Time left 0:17:30

This attempt must be submitted by Friday, 1 January 2021, 9:00 PM.

Submit all and finish

7

— Mengerjakan Kuis (5)

8. Setelah mengerjakan soal, selanjutnya akan ditampilkan halaman overview hasil dari kuis.

8

The screenshot shows a quiz overview page with the following details:

Started on	Friday, 1 January 2021, 8:40 PM
State	Finished
Completed on	Friday, 1 January 2021, 8:42 PM
Time taken	2 mins 21 secs
Marks	1.00/2.00
Grade	5.00 out of 10.00 (50%)

Informasi nilai yang diperoleh (indicated by an arrow pointing to the Grade row)

Quiz navigation

KERJAKAN SOAL DIBAWAH INI

1 (Incorrect) 2 (Correct)

Show one page at a time

Finish review

Informasi jawaban yang benar dan yang salah. (indicated by an arrow pointing to the navigation area)

Question 1
Incorrect
Mark 0.00 out of 1.00
Flag question

Apa yang dimaksud dengan analisis?

- a. Pengaturan
- b. Penggunaan
- c. Penjabaran
- d. Penyelidikan
- e. Pemantauan

Your answer is incorrect.
The correct answer is:
Penyelidikan

Question 2
Correct
Mark 1.00 out of 1.00
Flag question

Penguraian suatu pokok atas berbagai bagiannya dan penelaahan bagian itu sendiri serta hubungan antarbagian untuk memperoleh pengertian yang tepat dan pemahaman arti keseluruhan merupakan tujuan dari analisis.

Select one:

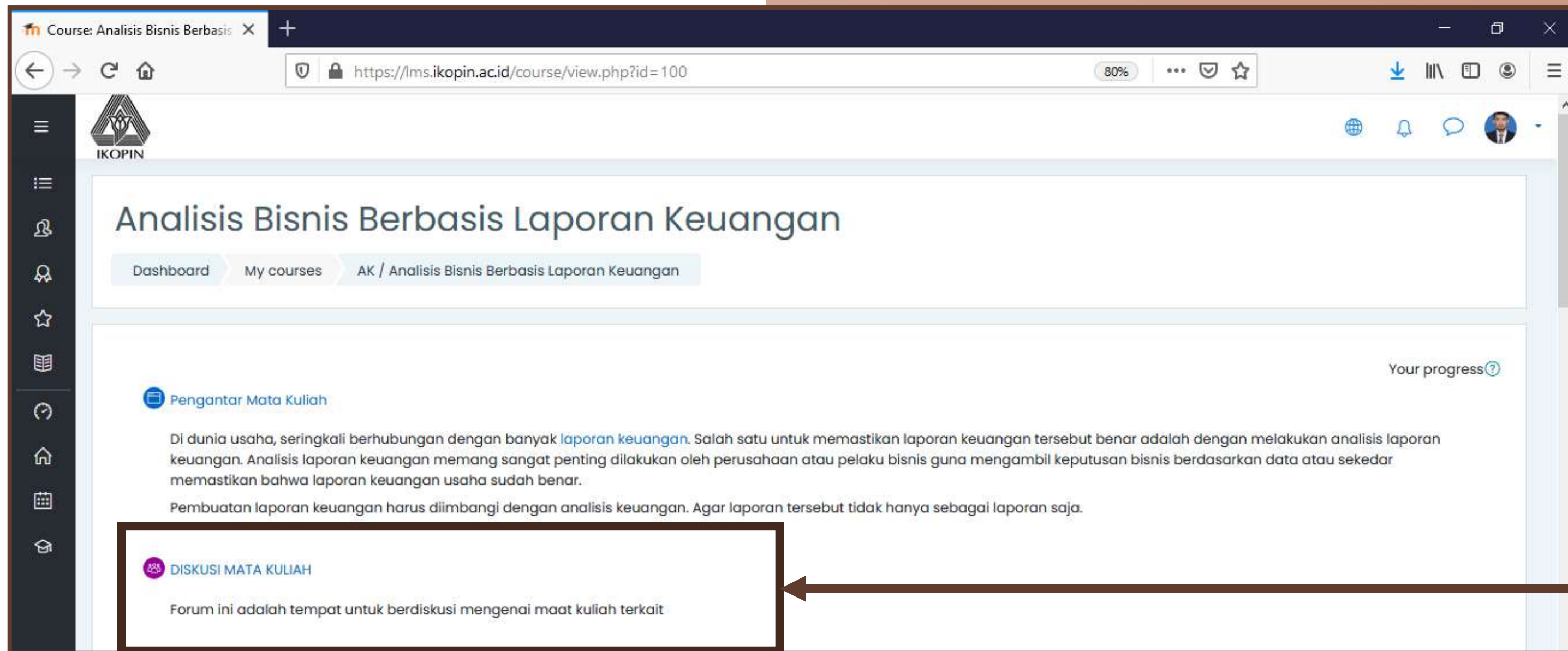
- True



— MELAKUKAN
DISKUSI
DI FORUM

TIM LMS IKOPIN

Melakukan Diskusi di Forum (1)



The screenshot shows a web browser window with the URL <https://lms.ikopin.ac.id/course/view.php?id=100>. The page title is "Analisis Bisnis Berbasis Laporan Keuangan". The breadcrumb trail is "Dashboard > My courses > AK / Analisis Bisnis Berbasis Laporan Keuangan". The main content area is titled "Pengantar Mata Kuliah" and contains the following text:

Di dunia usaha, seringkali berhubungan dengan banyak [laporan keuangan](#). Salah satu untuk memastikan laporan keuangan tersebut benar adalah dengan melakukan analisis laporan keuangan. Analisis laporan keuangan memang sangat penting dilakukan oleh perusahaan atau pelaku bisnis guna mengambil keputusan bisnis berdasarkan data atau sekedar memastikan bahwa laporan keuangan usaha sudah benar.

Pembuatan laporan keuangan harus diimbangi dengan analisis keuangan. Agar laporan tersebut tidak hanya sebagai laporan saja.

Below the text, there is a section titled "DISKUSI MATA KULIAH" with the text: "Forum ini adalah tempat untuk berdiskusi mengenai mata kuliah terkait". This section is highlighted with a red box, and a red arrow points from the text on the right towards it.


**Wadah tempat diskusi
atau kolom pertanyaan
mengenai mata kuliah
terkait**

Melakukan Diskusi di Forum (2)

DISKUSI MATA KULIAH
FORUM DISKUSI 1

Settings

Display replies in nested form

 **FORUM DISKUSI 1**
by [Ihwan Abdillah](#) - Friday, 1 January 2021, 9:38 PM

Laporan keuangan merupakan hal penting yang wajib dimiliki dan dibuat oleh berbagai macam bisnis atau perusahaan. Fungsi dari laporan keuangan adalah untuk mengetahui *cash flow* serta keuntungan dan kerugian di dalam sebuah bisnis atau perusahaan.

Menurut saudara, tinjauan apa yang melibatkan pengidentifikasian data penting pada laporan keuangan perusahaan selama serangkaian periode pelaporan?

Permalink Reply

Previous activity
[◀ Pengantar Mata Kuliah](#)

Jump to...

Next activity
[Materi Pertemuan I ▶](#)

Klik REPLY untuk mengomentari postingan

— Melakukan Diskusi di Forum (3)



FORUM DISKUSI 1

by [lhwan Abdillah](#) - Friday, 1 January 2021, 9:38 PM

Laporan keuangan merupakan hal penting yang wajib dimiliki dan dibuat oleh berbagai macam bisnis atau perusahaan. Fungsi dari laporan keuangan adalah untuk mengetahui *cash flow* serta keuntungan dan kerugian di dalam sebuah bisnis atau perusahaan.

Menurut saudara, tinjauan apa yang melibatkan pengidentifikasian data penting pada laporan keuangan perusahaan selama serangkaian periode pelaporan?

[Permalink](#)

[Reply](#)

Tren. Buat garis tren untuk item utama dalam laporan keuangan selama beberapa periode waktu, untuk melihat bagaimana kinerja perusahaan. Garis tren tipikal adalah untuk pendapatan, margin kotor, laba bersih, kas, piutang, dan utang.
Analisis proporsi. Tersedia serangkaian rasio untuk membedakan hubungan antara ukuran berbagai akun dalam laporan keuangan. Sebagai contoh, seseorang dapat menghitung rasio cepat atau quick ratio perusahaan untuk memperkirakan kemampuannya untuk membayar kewajiban atau hutang, atau rasio hutang terhadap ekuitas untuk melihat apakah ia telah mengambil terlalu banyak hutang.
Analisis ini serinakali menaqabunqan antara pendapatan dan penaqeluaran yang tercantum pada laporan laba rugi dengan aset, kewajiban,

Post to forum

Cancel

Advanced

Tuliskan komentar pada editor, kemudian klik post to forum untuk menampilkan komentar

— Melakukan Diskusi di Forum (4)



FORUM DISKUSI 1

by [lhwan Abdillah](#) - Friday, 1 January 2021, 9:38 PM

Laporan keuangan merupakan hal penting yang wajib dimiliki dan dibuat oleh berbagai macam bisnis atau perusahaan. Fungsi dari laporan keuangan adalah untuk mengetahui *cash flow* serta keuntungan dan kerugian di dalam sebuah bisnis atau perusahaan.

Menurut saudara, tinjauan apa yang melibatkan pengidentifikasian data penting pada laporan keuangan perusahaan selama serangkaian periode pelaporan?

[Permalink](#) [Reply](#)



Re: FORUM DISKUSI 1

by [Fauzy Vidianjaya Putra](#) - Friday, 1 January 2021, 9:47 PM

Tren. Buat garis tren untuk item utama dalam laporan keuangan selama beberapa periode waktu, untuk melihat bagaimana kinerja perusahaan. Garis tren tipikal adalah untuk pendapatan, margin kotor, laba bersih, kas, piutang, dan utang.

Analisis proporsi. Tersedia serangkaian rasio untuk membedakan hubungan antara ukuran berbagai akun dalam laporan keuangan. Sebagai contoh, seseorang dapat menghitung rasio cepat atau quick ratio perusahaan untuk memperkirakan kemampuannya untuk membayar kewajiban atau utang, atau rasio hutang terhadap ekuitas untuk melihat apakah ia telah mengambil terlalu banyak hutang.

Analisis ini seringkali menggabungkan antara pendapatan dan pengeluaran yang tercantum pada laporan laba rugi dengan aset, kewajiban, dan akun ekuitas yang tercantum di neraca.

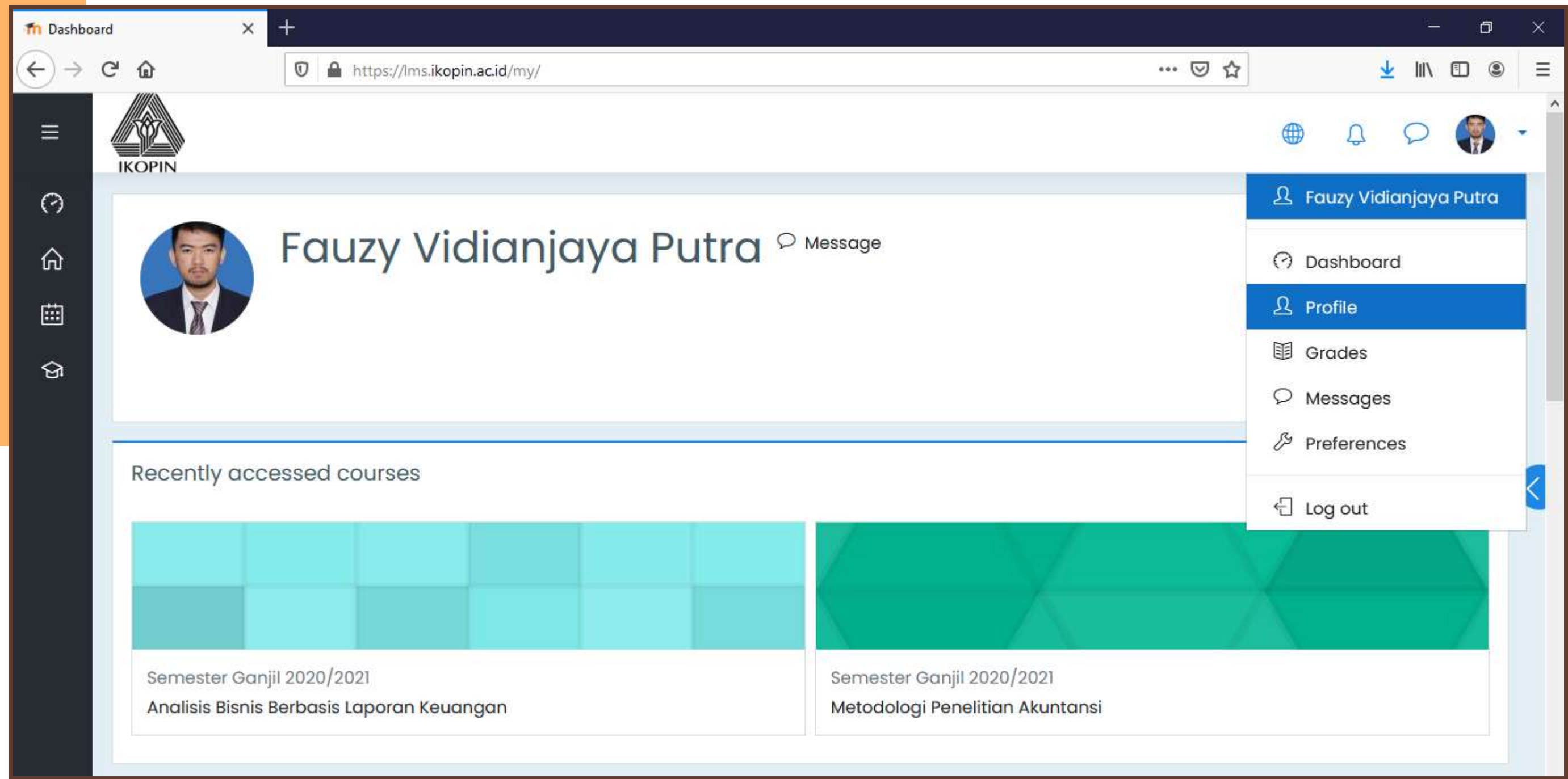
[Permalink](#) [Show parent](#) [Edit](#) [Delete](#) [Reply](#)

Komentar sudah terposting dan akan dinilai oleh dosen mata kuliah terkait



— **KONTEN**
TAMBAHAN

TIM LMS IKOPIN



— Melihat Profil

The screenshot displays a web browser window with the URL <https://lms.ikopin.ac.id/user/profile.php?id=40>. The page title is "User profile". The user's name is "Fauzy Vidianjaya Putra". The page shows two courses under the "Courses" tab:

Course Name	Progress	Start Date
Analisis Bisnis Berbasis Laporan Keuangan	25%	Monday, 28 September 2020
Audit Sistem Informasi	0%	Monday, 28 September 2020

— Melihat Progres Perkuliahan

Grades - Fauzy Vidianjaya Putra X

https://ms.ikopin.ac.id/grade/report/overview/index.php

IKOPIN

Fauzy Vidianjaya Putra Message

Dashboard Grades

Courses I am taking

Course name	Grade
Analisis Bisnis Berbasis Laporan Keuangan	-
Audit Sistem Informasi	-
Seminar Akuntansi Keuangan	-
Metodologi Penelitian Akuntansi	-

— Melihat Nilai Akhir Mata Kuliah

The image shows a screenshot of a web browser displaying a Learning Management System (LMS) dashboard. The browser's address bar shows the URL <https://lms.ikopin.ac.id/my/>. The dashboard header includes the IKOPIN logo, a user profile for Fauzy Vidianjaya Putra with a 'Message' button, and a language selection dropdown menu currently set to 'Indonesian (id)'. Below the header, there is a 'Recently accessed courses' section with a grid of course tiles. The first visible tile is for 'Semester Ganjil 2020/2021' and 'Analisis Bisnis Berbasis Laporan Keuangan'. A 'Customise this page' button is also visible on the right side of the dashboard.

— Mengganti Bahasa Sistem

The screenshot shows the IKOPIN LMS interface. At the top, the browser address bar displays <https://lms.ikopin.ac.id/?redirect=0>. The page title is "Lampiran Situs". Below the title, there is a link for "Panduan Penggunaan E-Learning Ikopin untuk Mahasiswa" with a document icon. The text below this link states: "Berikut adalah Panduan Penggunaan E-learning yang dapat dipelajari mahasiswa selama melaksanakan kegiatan perkuliahan secara daring. Informasi lebih lanjut dapat menghubungi kontak berikut." Underneath, the "Unit Teknologi Informasi" contact details are listed: "WhatsApp: 0822-xxxx-xxxx" and "Email: it@ikopin.ac.id". A second link, "Mengganti Alamat Email" with a mail icon, is also visible. The bottom section features a large banner with the heading "MENGGANTI ALAMAT EMAIL" and a list of instructions: "1. Login ke **lms.ikopin.ac.id**" and "2. Klik **Profile Picture** yang ada di kanan atas." The banner also includes decorative wave and envelope icons and an illustration of students.

— Melihat Pengumuman dan Lampiran Situs

ikopinlms: Calendar: Detailed n X +
https://lms.ikopin.ac.id/calendar/view.php?view=month

IKOPIN

Calendar

Dashboard > Site pages > Calendar > January 2021

Month: All courses [v] New event

December 2020 January 2021 February 2021

MON	TUE	WED	THU	FRI	SAT	SUN
				1 KUIS 2 opens KUIS 2 closes	2	3
4	5	6 TUGAS 2 is due	7	8 TUGAS is due	9	10
11	12	13	14	15	16	17

Melihat Kalender dan Informasi tanggal Perkuliahan serta
— Informasi lainnya (tanggal akhir pengumpulan tugas,
tanggal ujian, tanggal pelaksanaan kuis dsb.)



TERIMA KASIH

TIM LMS IKOPIN